

INST. DE SERV. EDUCATIVOS Y PEDAGOGICOS
DIRECCION DE FINANZAS
COORDINACION DE CONTABILIDAD

Estado de Actividades

Del 1 de Enero al 30 de Septiembre del 2017

Expresado en Pesos

*Comparativo Avance del Ejercicio vs Cierre del Ejercicio

	ACTUAL 2017	ANTERIOR 2016
INGRESOS Y OTROS BENEFICIOS	\$7,703,109,972.59	\$11,872,738,194.59
INGRESOS DE GESTION	\$52,187,647.29	\$59,168,452.69
IMPUESTOS	\$0.00	\$0.00
CUOTAS Y APORTACIONES DE SEGURIDAD SOCIAL	\$0.00	\$0.00
CONTRIBUCIONES DE MEJORAS	\$0.00	\$0.00
DERECHOS	\$1,259,685.44	\$1,443,098.92
PRODUCTOS DE TIPO CORRIENTE	\$43,201,653.44	\$48,329,052.12
APROVECHAMIENTO DE TIPO CORRIENTE	\$0.00	\$0.00
INGRESOS POR VENTA DE BIENES Y SERVICIOS	\$7,726,308.41	\$9,396,301.65
INGRESOS NO COMPREND. EN FRACC. DE LEY DE ING. CAUSAD. EN EJERC. FISC. ANTER. PEND. DE LIQ. O PAGO	\$0.00	\$0.00
PARTICIPACIONES, APORTACIONES, TRANSFERENCIAS, ASIGNAC, SUBSID. Y OTRAS AYUDAS	\$7,650,909,016.10	\$11,813,486,417.66
PARTICIPACIONES Y APORTACIONES	\$0.00	\$0.00
TRANSFERENCIAS, ASIGNACIONES, SUBSIDIOS Y OTRAS AYUDAS	\$7,650,909,016.10	\$11,813,486,417.66
OTROS INGRESOS Y BENEFICIOS	\$13,309.20	\$83,324.24
INGRESOS FINANCIEROS	\$0.00	\$0.00
INCREMENTE POR VARIACION DE INVENTARIOS	\$0.00	\$0.00
DISMINUCION DEL EXCESO DE ESTIMACIONES POR PERDIDA O DETERIORO U OBSOLESCENCIA	\$0.00	\$0.00
DISMINUCION DEL EXCESO DE PROVISIONES	\$0.00	\$0.00
OTROS INGRESOS Y BENEFICIOS VARIOS	\$13,309.20	\$83,324.24
GASTOS Y OTRAS PERDIDAS	\$7,481,513,965.00	\$11,720,846,925.72
GASTOS DE FUNCIONAMIENTO	\$7,167,978,375.57	\$11,185,069,656.69
SERVICIOS PERSONALES	\$6,764,259,549.23	\$10,405,864,353.37
MATERIALES Y SUMINISTROS	\$56,804,693.86	\$192,368,263.10
SERVICIOS GENERALES	\$346,914,132.48	\$586,837,040.22
TRANSFERENCIAS, ASIGNACIONES, SUBSID. Y OTRAS AYUDAS	\$313,535,589.43	\$535,384,807.27
TRANSFERENCIA INTERNAS Y ASIGNAC. AL SECTOR PUB	\$0.00	\$2,500,000.00
TRANSFERENCIAS AL RESTO DEL SECTOR PUBLICO	\$0.00	\$0.00
SUBSIDIOS Y SUBVENCIONES	\$0.00	\$0.00
AYUDAS SOCIALES	\$123,379,182.94	\$266,896,895.60
PENSIONES Y JUBILACIONES	\$190,156,406.49	\$265,987,911.67
TRANSFER. A FIDEICOMISOS, MANDATOS Y CONTRATOS ANALOGOS	\$0.00	\$0.00
TRANSFERENCIAS A LA SEGURIDAD SOCIAL	\$0.00	\$0.00
DONATIVOS	\$0.00	\$0.00
TRANSFERENCIAS AL EXTERIOR	\$0.00	\$0.00
PARTICIPACIONES Y APORTACIONES	\$0.00	\$0.00
PARTICIPACIONES	\$0.00	\$0.00
APORTACIONES	\$0.00	\$0.00
CONVENIOS	\$0.00	\$0.00
INTERESES, COMISIONES Y OTROS GASTOS DE LA DEUDA PUBLICA	\$0.00	\$0.00
INTERESES DE LA DEUDA PUBLICA	\$0.00	\$0.00
COMISIONES DE LA DEUDA PUBLICA	\$0.00	\$0.00
GASTOS DE LA DEUDA PUBLICA	\$0.00	\$0.00
COSTO POR COBERTURAS	\$0.00	\$0.00
APOYOS FINANCIEROS	\$0.00	\$0.00
OTROS GASTOS Y PERDIDAS EXTRAORDINARIAS	\$0.00	\$392,461.76
ESTIMAC. DEPREC. DETERIOR. AMORT. OBSOLENC. Y AMORTIZ.	\$0.00	\$392,461.76
PROVISIONES	\$0.00	\$0.00
DISMINUCION DE INVENTARIOS	\$0.00	\$0.00
AUMENTO POR INSUFICIENCIA DE ESTIMACIONES POR PERDIDA O DETERIORO U OBSOLESCENCIA	\$0.00	\$0.00
AUMENTO POR INSUFICIENCIA DE PROVISIONES	\$0.00	\$0.00
OTROS GASTOS	\$0.00	\$0.00

INST. DE SERV. EDUCATIVOS Y PEDAGOGICOS
DIRECCION DE FINANZAS
COORDINACION DE CONTABILIDAD

Estado de Actividades

Del 1 de Enero al 30 de Septiembre del 2017

Expresado en Pesos

*Comparativo Avance del Ejercicio vs Cierre del Ejercicio

GASTOS Y OTRAS PERDIDAS

INVERSION PUBLICA

INVERSION PUBLICA NO CAPITALIZABLE

RESULTADOS DEL EJERCICIO (AHORRO / DESHARRO)

ACTUAL

2017

\$7,481,513,965.00

\$0.00

\$0.00

\$221,596,007.59

ANTERIOR

2016


\$11,720,846,925.72

\$0.00


\$0.00

\$151,891,268.87


BAJO PROTESTA DE DECIR VERDAD DECLARAMOS QUE LOS ESTADOS FINANCIEROS Y SUS NOTAS, SON RAZONABLEMENTE CORRECTOS Y SON RESPONSABILIDAD DEL EMISOR



MIGUEL ÁNGEL MENDOZA GONZÁLEZ
DIRECTOR GENERAL



LUIS ARMANDO CARRAZCO MORENO
COORDINADOR GENERAL DE PLANEACIÓN Y ADMINISTRACIÓN



FERNANDO SALAZAR TOVAR
DIRECTOR DE RECURSOS FINANCIEROS